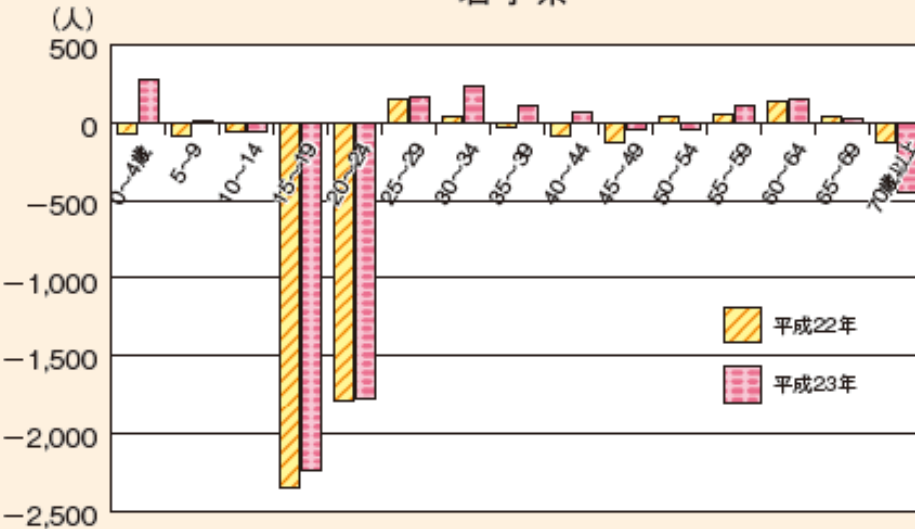
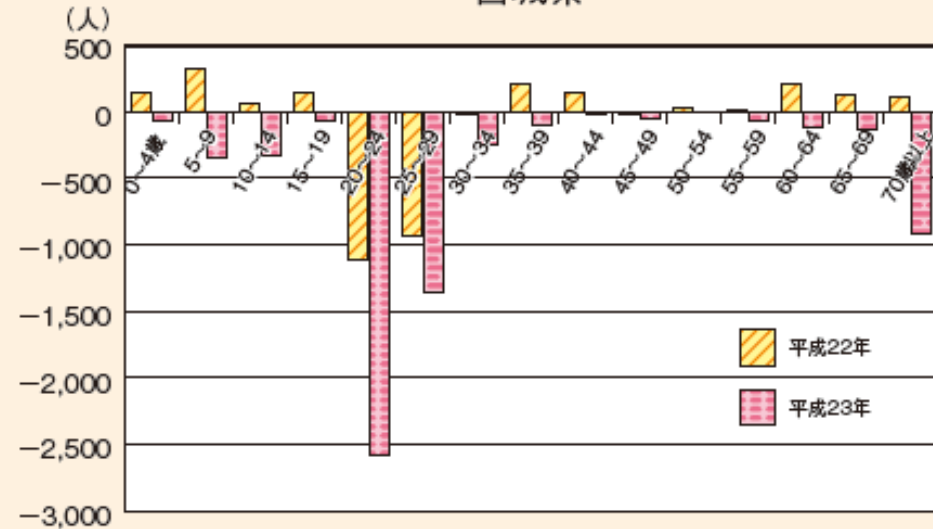


年齢5歳階級別転出超過数(岩手県、宮城県、福島県) (平成22年、23年)

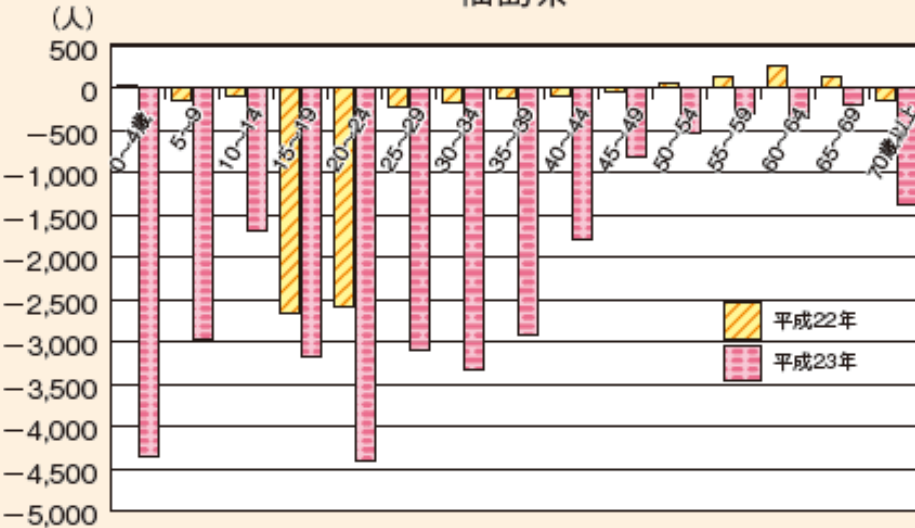
岩手県



宮城県



福島県



注：本図表の原資料は、
総務省「住民基本台帳人口移動報告」
出典：国土交通省
「平成23年度版国土交通白書」をもとに、
標題を修正

前頁の図の詳細情報

前頁の図の標題		年齢5歳階級別転出超過数(岩手県、宮城県、福島県)(平成22年、23年)
同図のポイント		<ul style="list-style-type: none"> ・宮城県で20歳代の転出超過数が急増した。 ・福島県では、0～14歳の区分と25～44歳の区分において転出超過数が急増している。 ・岩手県では、15～24歳の区分の転出超過数が多いが、震災以前からの傾向でもある。
出典の詳細	資料名	国土交通省「平成23年度版国土交通白書」第I部第1章第1節1図表4<2012年7月>
	標題	年齢5歳階級別転出超過数
	URL	http://www.mlit.go.jp/hakusyo/mlit/h23/hakusho/h24/pdf/np111000.pdf
原資料の詳細	原資料名	総務省「住民基本台帳人口移動報告」<毎年>
	標題	年次別基本集計結果(平成22年度、平成23年度)
	URL	平成22年度: http://www.e-stat.go.jp/SG1/estat/List.do?lid=000001070387 平成23年度: http://www.e-stat.go.jp/SG1/estat/List.do?lid=000001085810
キーワード		人口動態、人口移動、年齢別