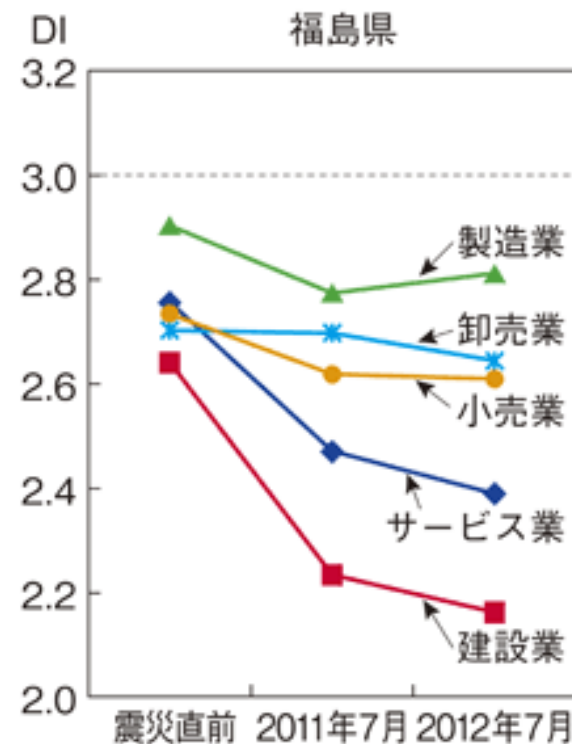
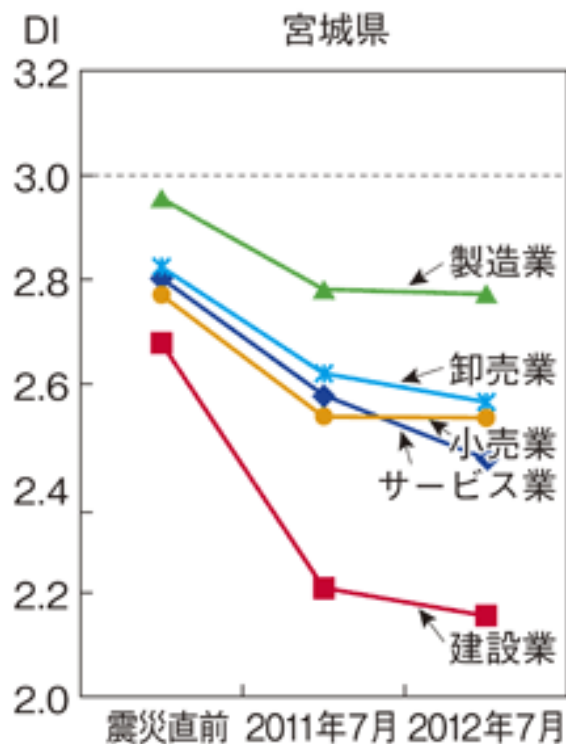
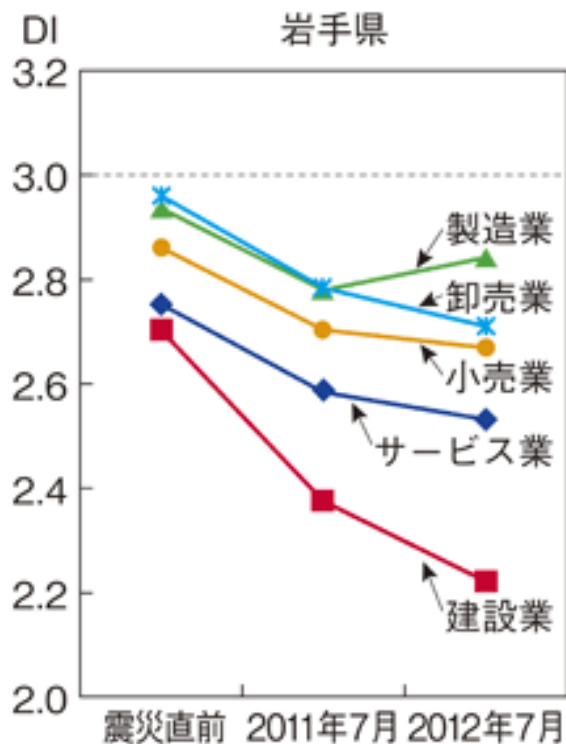


東北3県における雇用人員判断DI(正規従業員)の推移



- (備考) 1. 東北大学「震災復興企業実態調査」個票データにより作成。
 2. 雇用人員判断DIは、「過剰」=5、「やや過剰」=4、「適正」=3、「やや不足」=2、「不足」=1となっている。

注: 本図表の原資料は、東北大学「震災復興企業実態調査」個票データ
 出典: 内閣府「平成25年次経済財政報告」

前頁の図の詳細情報

前頁の図の標題		東北3県における雇用人員判断DI(正規従業員)の推移
同図のポイント		<ul style="list-style-type: none">・震災直前よりも震災後の方が業種間のばらつきがある。・大震災後は、特に非製造業での人手不足感が強まっている。
出典の詳細	資料名	内閣府「平成25年次経済財政報告」第1章第1節2コラム1-3図
	標題	東北3県における雇用人員判断DI(正規従業員)の推移
	URL	http://www5.cao.go.jp/j-j/wp/wp-je13/pdf/p01012_3.pdf
原資料の詳細	原資料名	「震災復興企業実態調査」
キーワード		雇用、業種別、雇用人員判断DI、震災復興企業実態調査